
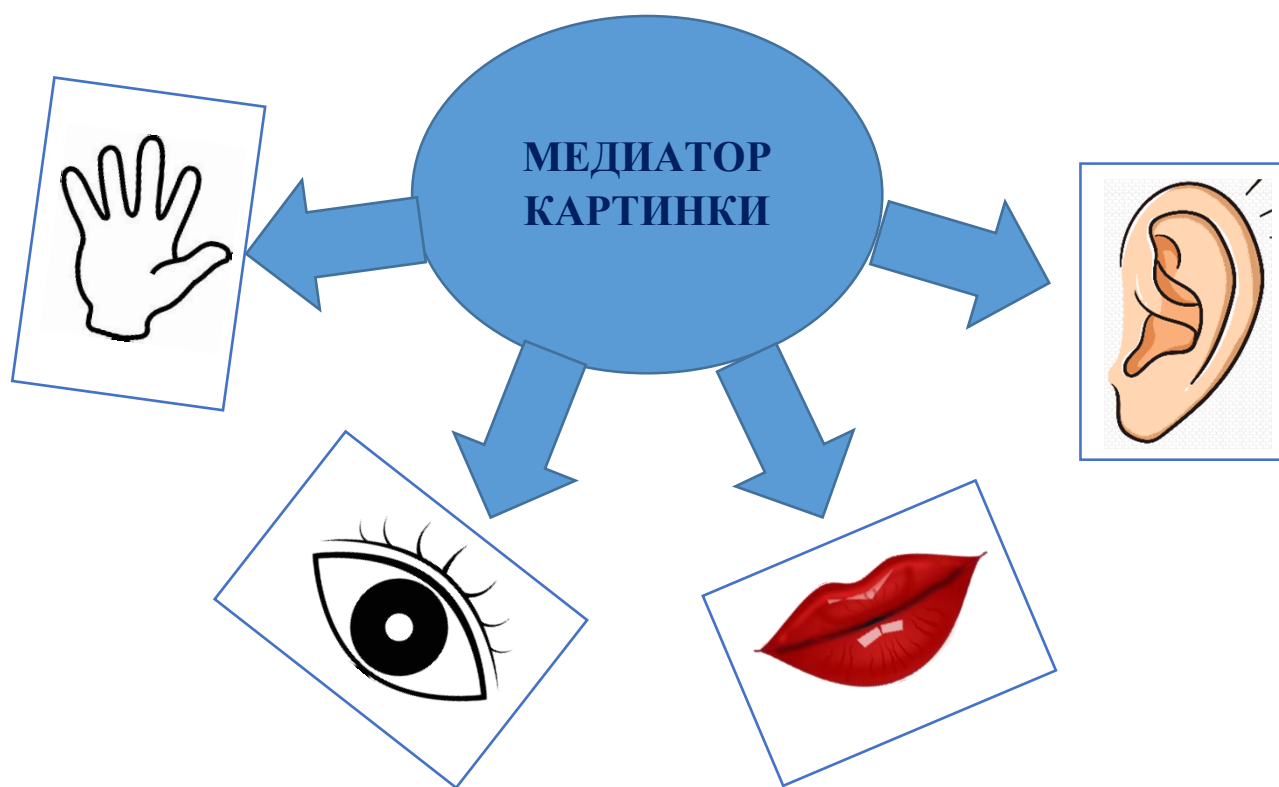


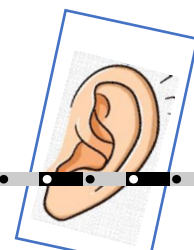
ИГРЫ С МЕДИАТОРАМИ

ЗАДАЧИ:

- развивают свои социальные навыки коммуникативного общения
- учатся внимательно слушать друг друга
- тренируются контролировать своё поведения.



«Я ГОВОРЮ – ТЫ СЛУШАЕШЬ!»



Я СЛУШАЮ – ТЫ ГОВОРИШЬ!»

Дидактическая игра

Материал:

Набор парных карточек - медиаторов: «Ухо» – «Губы».

Подготовка к игре:

Количество человек должно быть четным, для того что бы образовалась пара.

Детям раздаются карточки, участники распределяются по парам в соответствии с карточкой, пара («Ухо» – «Губы»).


Каждый ребёнок принимает на себя роль в соответствии карточки.

«Ухо» – слушает, «Губы» - говорит, по звуковому сигналу дети обмениваются медиаторами, соответственно меняются ролями.

ХОД ИГРЫ


Вариант 1.

«Обмен новостями» Дети в парах при помощи медиатора обмениваются новостями. После обмена новостями, каждый ребёнок рассказывает новость своего собеседника.




Вариант 2.

«Эмоциональная угадай-ка». Первый ребенок, у которого карточка «губы», выбирает картинку с эмоцией (грусть, радость, злость и т.д.). Ребенок описывает эмоцию на картинке (не показывая эту картинку) второму ребёнку, у которого «ухо». Затем происходит обмен медиаторами, и ребёнок у кого теперь медиатор «губы» называет эмоцию о которой шла речь. Первый ребенок проверяет правильность своего ответа по картинке с эмоцией.



«СЧЕТОВОД»

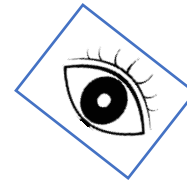
Тактильная игра.



Подготовка к игре.

Количество человек должно быть четным, для того что бы образовалась пара.

Детям раздаются карточки, участники распределяются по парам в соответствии с карточкой, пара («Глаз» - «Рука»).



Вариант 1.

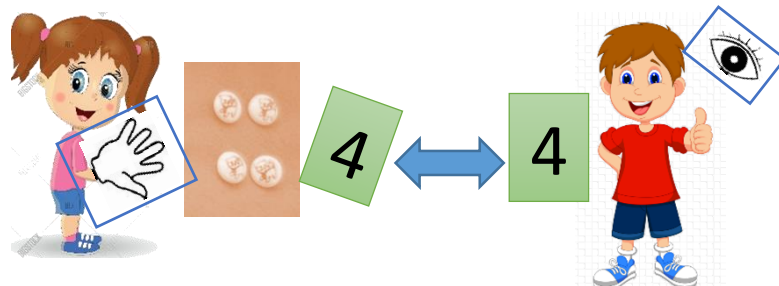
Материал для игры:

Медиаторы – карточки: «Глаз» – «Рука».

Тактильные карточки с предметами: 10 карточек с предметами от 1 до 10.

ХОД ИГРЫ

Ребёнок, у которого медиатор «Рука» с закрытыми глазами исследует карточку, считает сколько предметов. Ребёнок с медиатором «Глаз» проверяет правильность ответа.



Вариант 2.

Материал для игры:

Медиаторы – карточки: «Глаз» – «Рука».

Мешочек с предметами, карточки с цифрами от 1 до 10.

ХОД ИГРЫ

Ребёнок, у которого медиатор «Рука», наощупь считает предметы в мешочке, перед проверяющим кладет соответствующую цифру.

Ребёнок с медиатором «Глаз», достает по одному предмету из мешочка, пересчитывает их, проверяя правильность ответа своего напарника.

